

# Leeswijzer


## 1. Vooraf

De databank is opgebouwd op een generieke wijze voor de 13 centrumsteden.

De databank instrumenten lokaal woonbeleid bevat een overzicht van de instrumenten die elk van de centrumsteden gebruikt om haar rol als regisseur van het lokale woonbeleid te realiseren. Iedere stad heeft die onderdelen ingevuld die van toepassing zijn. Dat betekent dat niet alle onderdelen voor alle steden zijn gedocumenteerd.

De databank kent 2 niveaus waarop je informatie kan opzoeken.

## 2. Niveau A

- Door de opbouw van de databank kan je de informatie over de instrumenten op drie manieren opvragen:
  - 1. per centrumstad – vertikaal:** Aalst, Antwerpen, Brugge, Genk, Gent, Hasselt, Kortrijk, Leuven, Mechelen, Oostende, Roeselare, Sint-Niklaas en Turnhout.  
Door te klikken op een centrumstad krijg je een overzicht van alle instrumenten die deze stad gebruikt, gerangschikt volgens de negen thema's.
  - 2. per thema - horizontaal:** lokaal woonbeleid coördineren, klantgerichte dienstverlening, onderbouwd en efficiënt besturen, aanbod betaalbare woningen verhogen, kwaliteitsvol wonen en bouwen, duurzaam wonen en verbouwen, wonen en welzijn, leefbaarheid en experimenten.  
Door te klikken op een thema krijg je een overzicht van de instrumenten die binnen dit thema worden gebruikt door de 13 centrumsteden.  
De centrumsteden staan alfabetisch gerangschikt.
  - 3. een combinatie van centrumstad en thema:** bv. alle instrumenten die Aalst gebruikt binnen het thema “aanbod betaalbare woningen verhogen”.  
Door te klikken op het icoontje  op de kruising van de centrumstad en het thema krijg je een overzicht van alle instrumenten die de door jou geselecteerde centrumstad gebruikt binnen het door jou geselecteerde thema.
- In elk van de 3 gevallen vind je bij elk instrument een korte toelichting over het instrument.
- Op dit eerste niveau vind je in de tekst ook linken naar websites en email - adressen, de tekst is in beide gevallen blauwgekleurd.

## 3. Niveau B - Soms heeft de stad extra documenten toegevoegd



Soms heeft de stad nog bijkomende informatie toegevoegd in de vorm van reglementen, brochures, linken naar haar website, ...

Indien er bijkomende informatie beschikbaar is, staat er in de rechter bovenhoek van het instrument een icoontje:



Door te klikken op het bladje na het icoontje




Door te klikken op  die na  staat, krijg je in een apart venster de toelichting over het instrument te zien. (zie voorbeeld hieronder). Onderaan staat **Bijlagen**. Daar vind je de bijkomende informatie.

Stad	Antwerpen
Nr.	2
Titel	Woondienst
Beschrijving	Organogram in bijlage
Bijlagen	Organogram_SamenLeven.pdf

Gemaakt om 7-3-2011 9:40 door [Bartholomees Wouter](#)  
Laatst gewijzigd op 27-5-2011 16:00 door [kcvStAntwerpen](#)

#### 4. Navigatie

Als u terug wil naar naar het vorige niveau, **klik steeds** op backknop linksboven  (zie hieronder)

