

**Stadsatelier bevolkings- en
huishoudensprognoses, 18/10/2011**
Trends en uitdagingen in de steden



**onderwijs dat de cijfers inhaalt:
demografische groei, een opportuniteit**

Robert Voorhamme
schepen voor onderwijs, werk,
economie en middenstand



Demografische “groei” op verschillende niveaus:

- totale bevolking en verjonging
- diversiteit vs. concentratie
- toename van kloof tussen onderwijs en arbeidsmarkt



demografische groei

globale groei van Antwerpse bevolking

jaartal	bewoners	geboorten
2004	465.552	6.563
2005	468.244	6.586
2006	470.044	6.880
2007	473.265	7.016
2008	477.306	7.189
2009	482.510	7.189
2010	484.850	
2011	492.149	





demografische groei

verjonging

Kinderen van 2 jaar
oud, 01/01/2010:

6.809



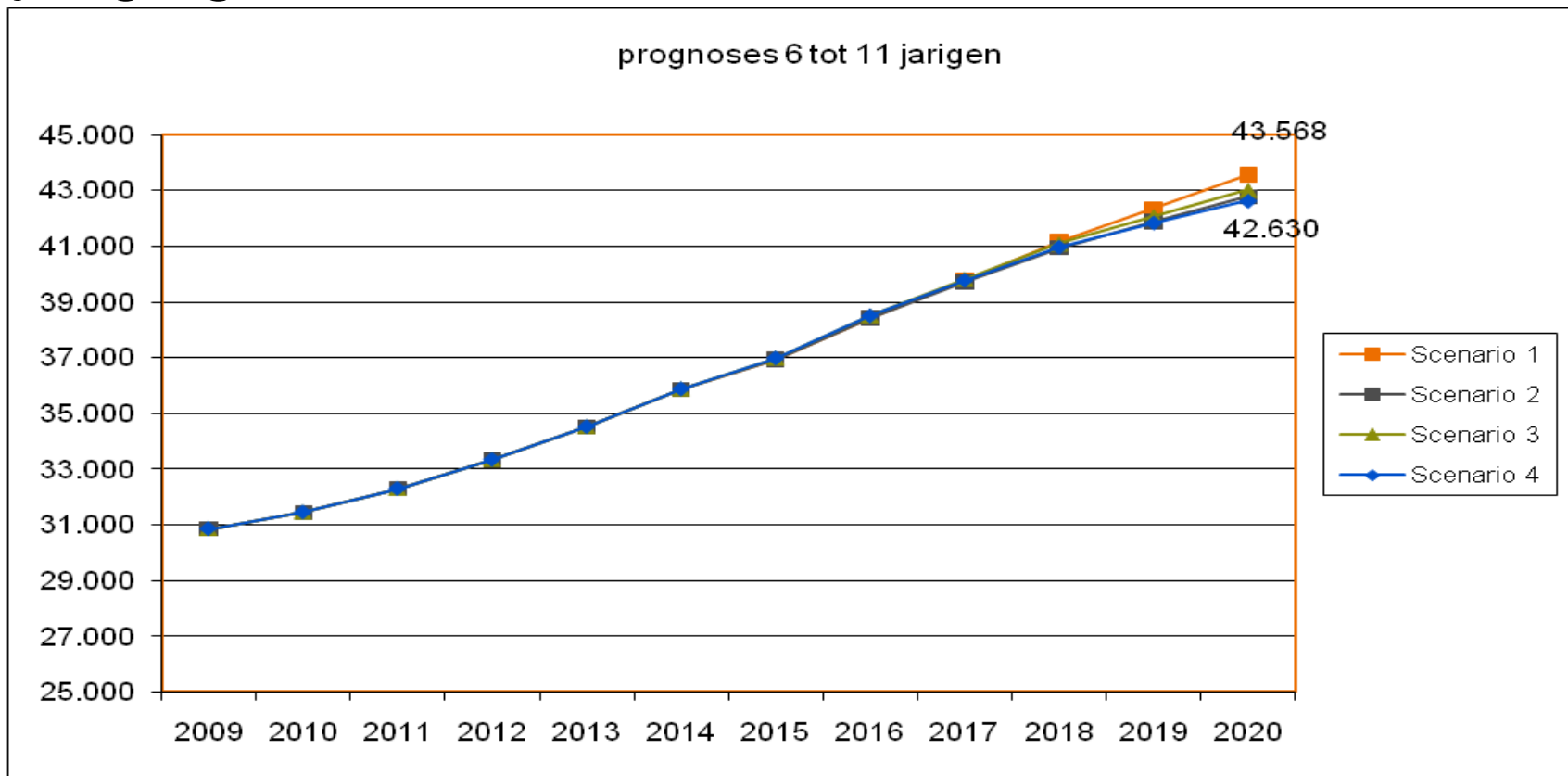
jaartal	2015	2020
scenario 1	7.905	8.633
scenario 2	7.667	7.959
scenario 3	7.677	7.880
scenario 4	7.560	7.564
scenario 5	7.558	7.374
scenario 6	7.558	7.603





demografische groei

verjonging

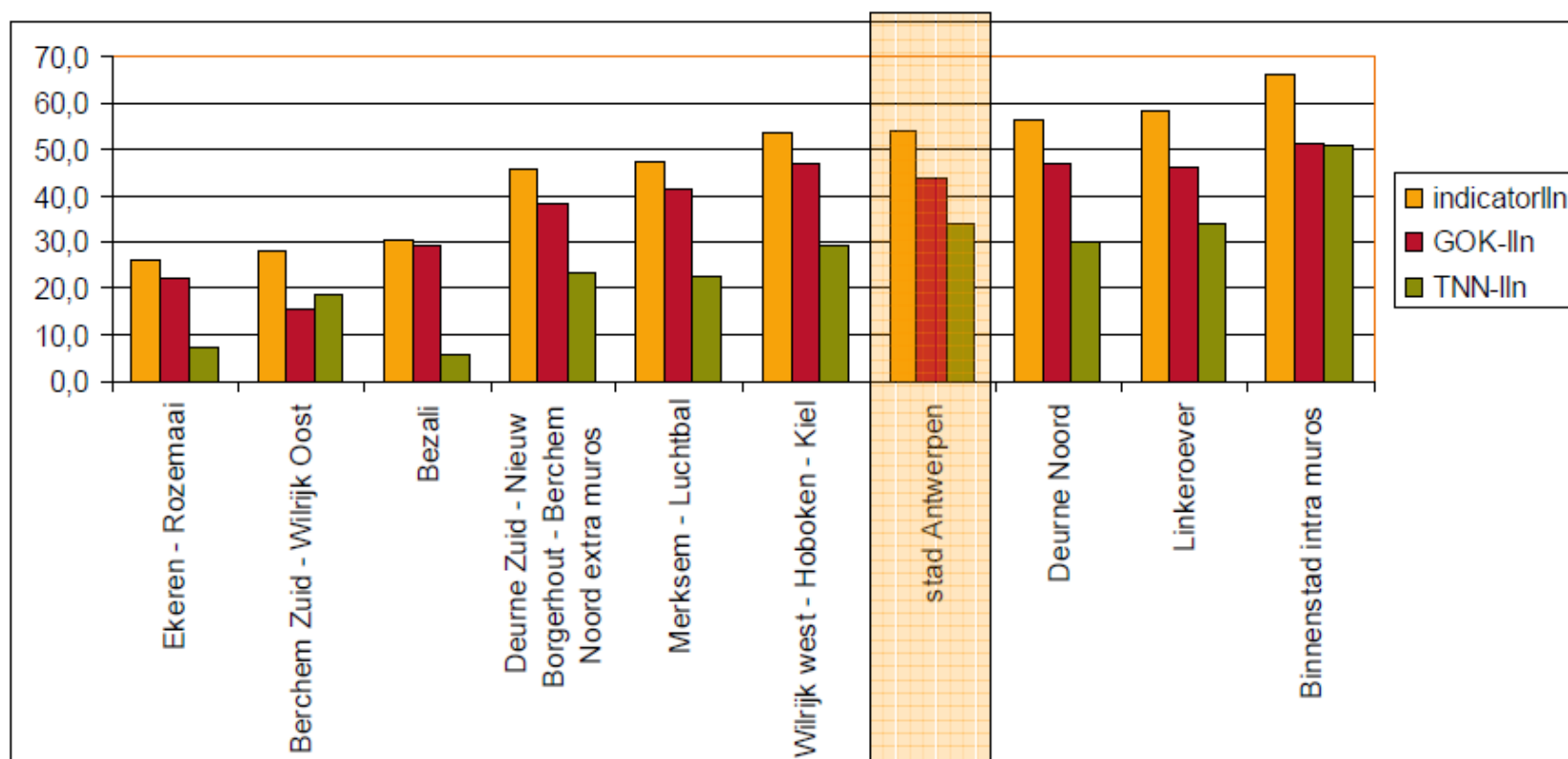




demografische groei

concentratie / diversiteit

Grafiek 1.2 Aandeel TNN-, indicator- en GOK-leerlingen per deelgebied



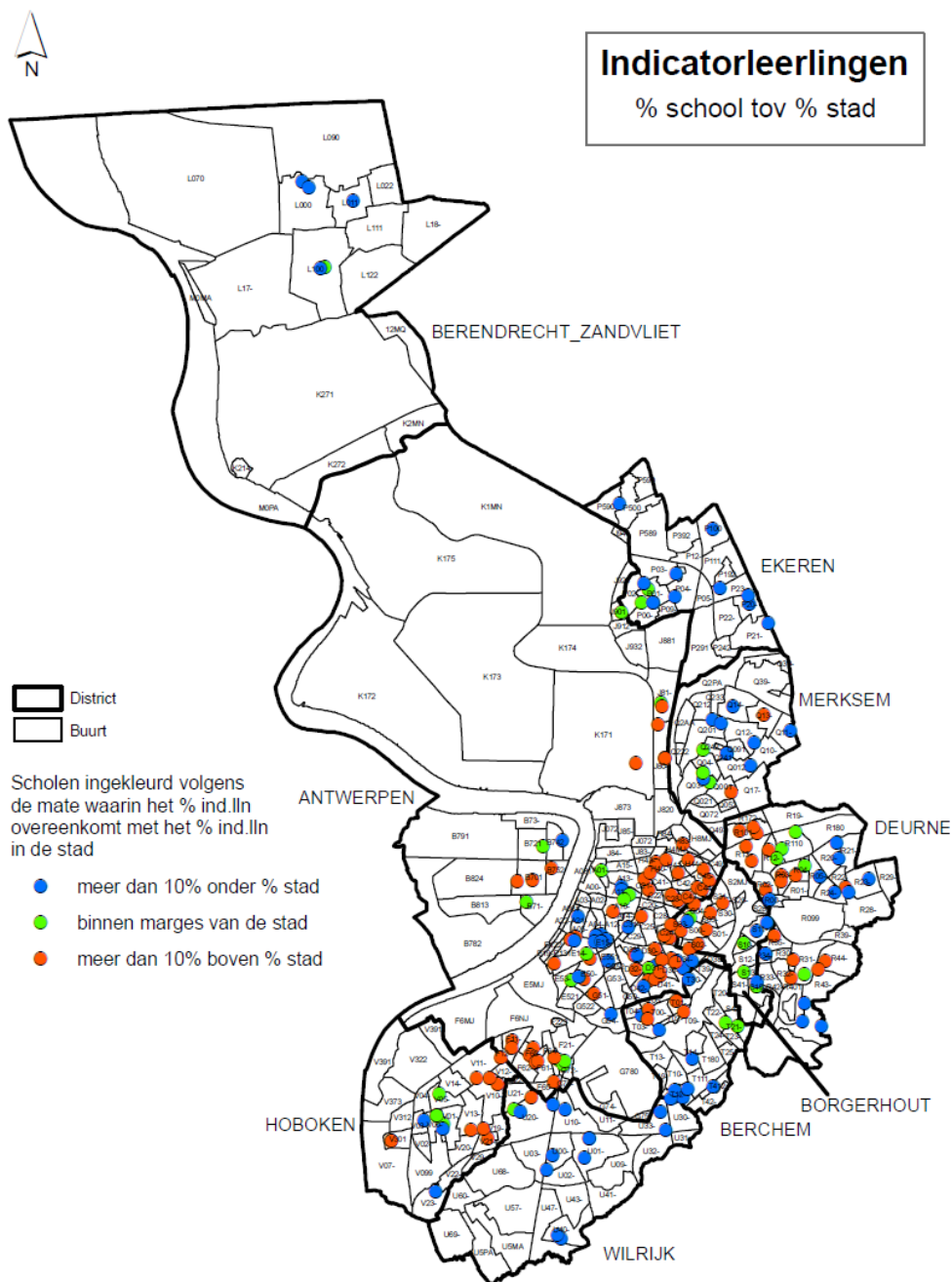
Bron: Vlaamse Gemeenschap, Departement Onderwijs – GOK-telling 2002, 2005 en 2008

Bewerking: Studiedienst Stadsobservatie



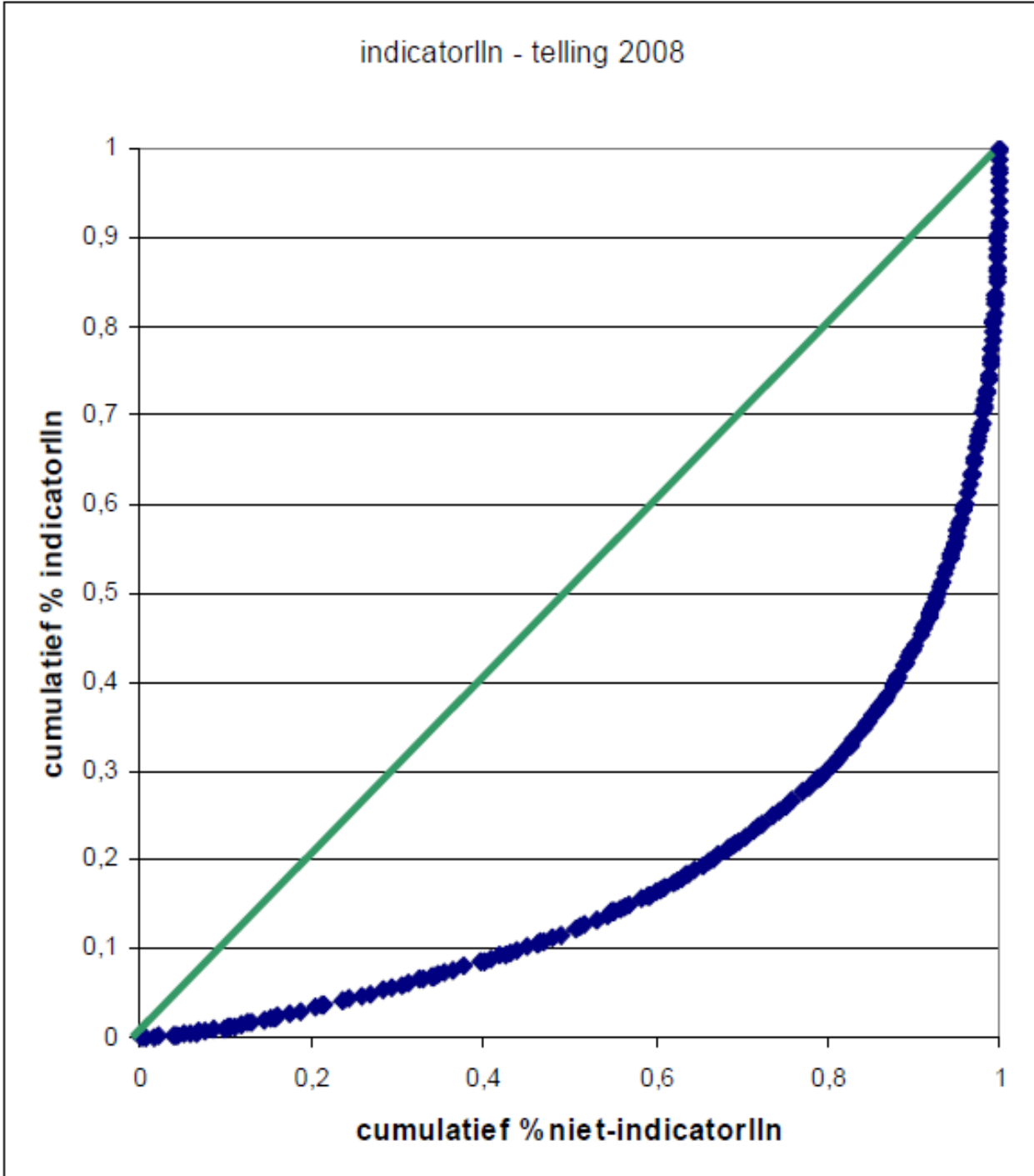


de sociale kloof tussen buurten wordt rechtstreeks vertaald in de samenstelling van de schoolbevolking





Segregatie tussen scholen





demografische groei

kloof tussen onderwijs en arbeidsmarkt

Tabel 6 Aantal openstaande vacatures in Vlaanderen en Antwerpen, evolutie augustus: 2002-2011.

	2002	2003	2004	2005	2006	2007	2008	2009	2010	2011
Vlaanderen	25.005	23.812	30.084	34.787	43.121	43.636	48.140	36.080	43.110	60.554
Evolutie		-4,8%	26,3%	15,6%	24,0%	1,2%	10,3%	-25,1%	19,5%	40,5%
Antwerpen	2.591	2.027	2.553	3.126	4.103	4.724	4.943	3.782	5.058	7.376
Evolutie		-21,8%	25,9%	22,4%	31,3%	15,1%	4,6%	-23,5%	33,7%	45,8%

Bron: Arvastat - VDAB.

Bewerkingen: Stad Antwerpen | Actieve stad | Werk en Economie.

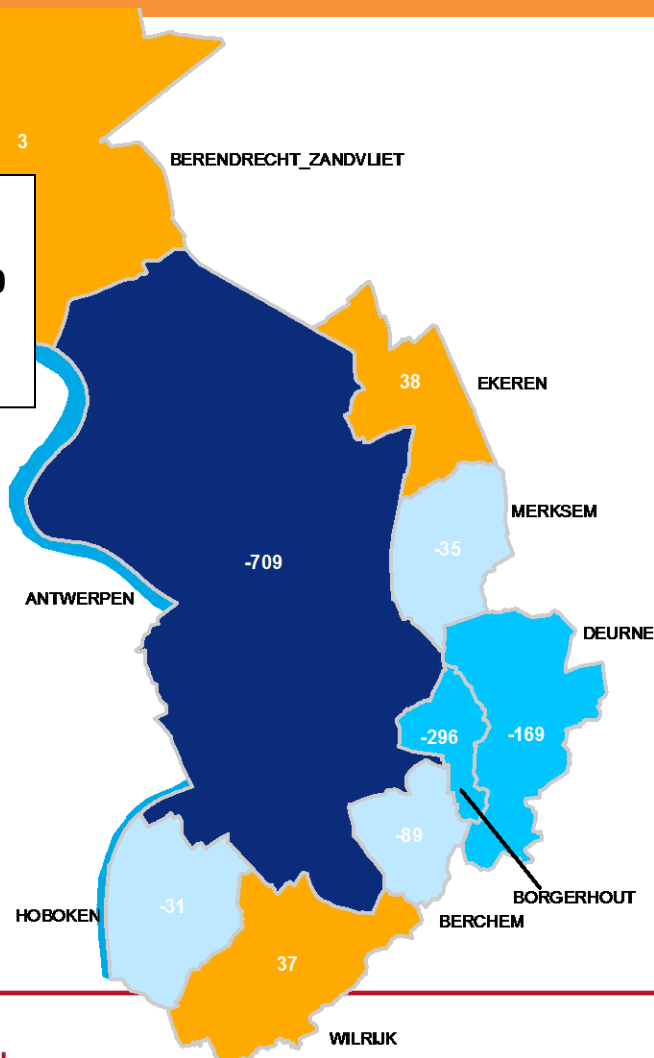





Verjonging en groei, een uitgelezen kans voor onderwijs

**Saldo max. capaciteit
2011-2012 vs
geboortecohorte 2010
(instappers)
districtsniveau**

wijken ingekleurd
volgens het saldo
beschikbare plaatsen
inloopklas tov
geboortecohorte 2010



Basisonderwijs 2010-2025

*Gemiddelde min/max toename 3-11
jarigen*

19.000 kinderen of 37%

=

gemiddeld 790 extra klassen (24 lln)

of

gemiddeld 39 extra scholen van 480 lln*

of

**161.226 m² = 16 ha*



acute uitbreiding

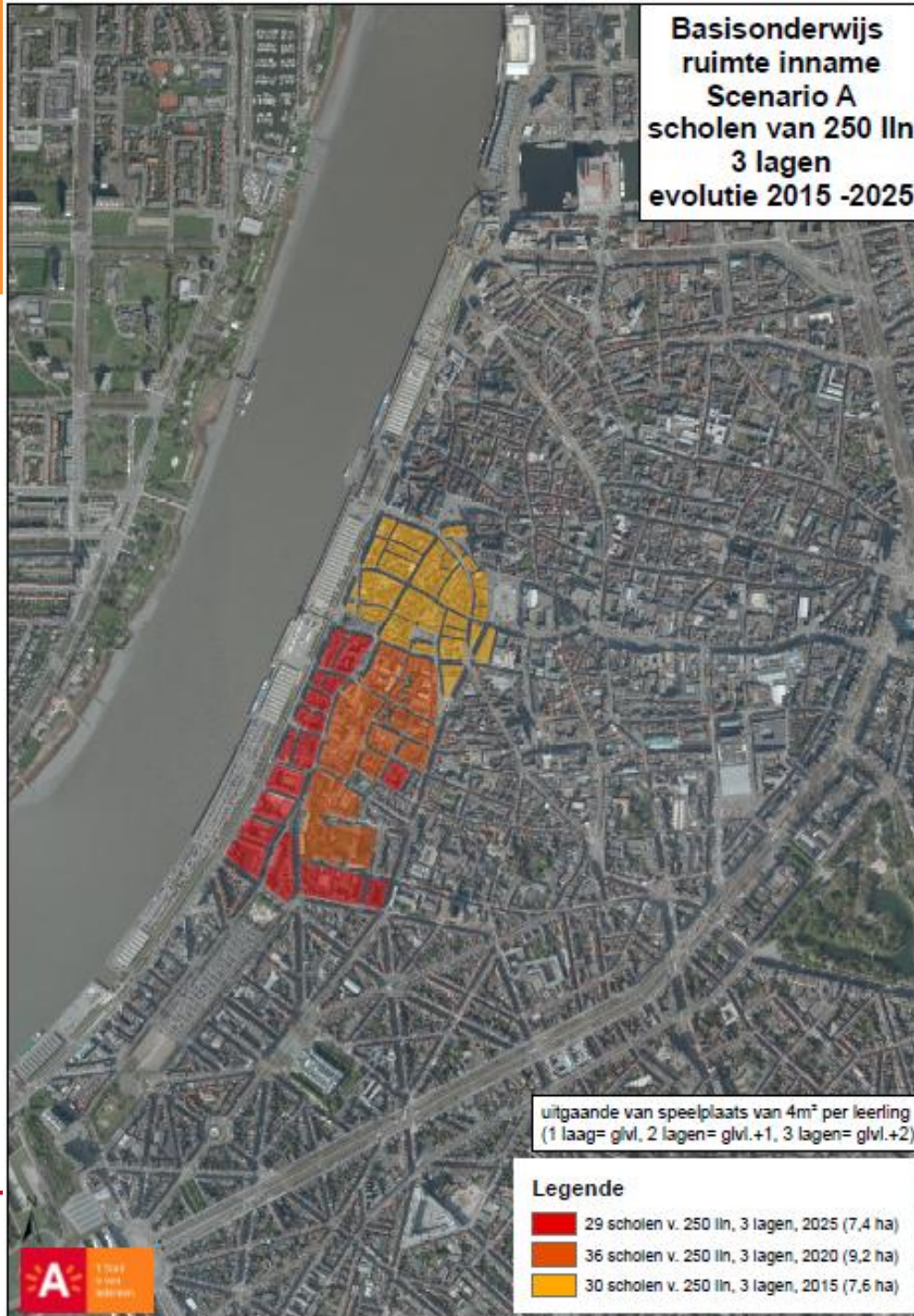
+

masterplanning BaO en SecO





**Basisonderwijs
ruimte inname
Scenario A
scholen van 250 Iln
3 lagen
evolutie 2015 -2025**





Verjonging en groei, een uitgelezen kans voor onderwijs

Infrastructuur:

Gezamenlijke uitdaging

- vrije schoolkeuze, ook in de stad
- Hoe zorgen we netoverschrijdend voor een behoeftedekkend én divers aanbod?

Kans om een andere architectuur en ruimtelijke ordening te realiseren

- Samengebruik met andere sectoren die ook capaciteitsnood hebben
- Brede school / buurtschool
- Innovatieve architectuur die aansluit bij andere onderwijsaanpak...
- Efficiënter energie- en ruimtegebruik

Digital natives / digital teaching:

- Andere onderwijsaanpak
- Andere rol leerkracht





capaciteitstekort = ook lerarentekort

- BaO in A: **5.377** leerkrachten in een vaste, vacante of niet-vacante functie
 - **86% vrouwen**
 - 30% jonger dan 35 jaar (bij vervangers 87%, 30% jonger dan 25 jaar)
- Nood aan **3.490 intreders tegen 2020** in Antwerps basisonderwijs
 - Demografie: 2.390 FTE
 - Pensionering: 1.100 FTE
- Huidige instroom nieuwe leraren in Antwerps onderwijs
 - 11% van alle studenten (2009-2010) die het diploma van leraar behalen, geven effectief les in Antwerpen
 - Bijvoorbeeld: doorstroom opleiding **KdG**: 60%
- Uitstroom uit Antwerps onderwijs nieuwe leraren - naar schooljaar
 - 05-06: 27%
 - 07-08: 33%
 - 08-09: 17%
- Uitstroom algemeen (interimarissen ts. 2006-2010)
 - Kleuter onderwijs: 36%
 - Lager onderwijs: 44%
 - Vlaams gemiddelde ligt rond 30%





aanpak lerarentekort: sectoraal netwerk onderwijs

Instroom

Bestaande leraren
aanrekken naar
Antwerpen

Nieuwe leraren
opleiden voor
Antwerpen

Platform &
werkgroepen

Sectorfoto &
arbeidsmarktliche

Aanvangsbegeleiding
Coaching,
HR-beleid
...

Werkzekerheid
Systeem van
Vervangingen
...



Uitstroom voorkomen





aanpak lerarentekort: de leerkracht van morgen

Jongens
Allochtonen
Zij-instroom
Beperken uitstroom





Verjonging en groei, een uitgelezen kans voor onderwijs

koppelen kwantitatieve en kwalitatieve benadering

→ Meten is weten:

- objectieve gegevens → bewaken keuzevrijheid
- spiegel voorhouden → beter beleid
- digitalisering = middel

→ onderwijsnet- en sectoroverschrijdende samenwerking

→ bottom-up invulling van strategische doelstellingen

→ onderwijsvernieuwing in functie van de klant





Verjonging en groei, een uitgelezen kans voor onderwijs

Conclusie: groei is enkel en alleen een opportuniteit als we rekening houden met voorspelde groei in beleid en beheer

- **sinds 2003 prognoses**, in bestuursakkoord 2007-2013, maar **pas (nood-)uitbreidingen in 2010 !!**
- **Omkadering** die meegroeit met jonge bevolking (telling in oktober, ipv in februari)
- **Bouwen voor de kinderen van morgen** (en niet alleen voor de getallen van gisteren)
- **aparte poot** binnen financiering/subsidiëring scholenbouw en mogelijkheid van (lokale) **beheersstructuur**





Dank voor uw aandacht. Meer info?

www.antwerpen.be/onderwijs

www.robertvoorhamme.be

The screenshot shows a web browser window with the address bar displaying 'http://www.antwerpen.be/onderwijs/001124106-006'. The website content includes a navigation bar with links like 'Home', 'Onderwijsraad', and 'Onderwijsbeleid'. A search bar is visible with the text 'zoek' and 'Uitgebreid zoeken'. Below the navigation, there are several news items:

- 30-04-2009**
3 jaar brede school in Antwerpen
Op 30 april start het Stimuleringsfonds Brede school dit jaar projectwerking feestelijk af. De tien projectscholen nodigen aan andere scholen aan en de partners wat het betekenen om een brede school te zijn. Elk Brede school is anders, maar allemaal geven ze hun leerlingen meer leeransen door samen te werken met hun omgeving en andere actoren. De stad Antwerpen blijft investeren in brede scholen.
[Meer info](#)
- 20-04-2009**
Vacature medewerker keuze- en trajectbegeleiding
Voor de dienst keuze- en trajectbegeleiding is het Consortium voltassenenonderwijs op zoek naar een medewerker.
[Meer info](#)
- 29-04-2009**
Vacature medewerker steunpunt studie- en beroepskeuze
Bobob kwv werkt een voltijdse medewerker aan voor het steunpunt studie- en beroepskeuze.
[Meer info](#)

The screenshot shows a web browser window with the address bar displaying 'http://robertvoorhamme.be/'. The website content includes a navigation bar with links like 'Home', 'Bewerken', and 'intranet so'. Below the navigation, there is a section titled 'Welkom op www.antwerpen.be' with a sub-header 'Bent u actief in het Antwerps Onderwijs?' and a list of links.

visie is voorsprong

Robert Voorhamme

De stad is de toekomst

1: Home 2: Biografie 3: Onderwijs 4: Werk en economie 5: Middenstand 6: Kalender 7: Foto's 8: Contact



Van 5 oktober tot 12 november verwennen we de Antwerpse leerkrachten!

Op woensdag 5 oktober 2011 is het

Persbericht 30/09/'11: Antwerp Headquarters elkaars investeringspromotie
30/09/2011



Antwerp Headquarters (AE) promotie van Antwerpen. V intensiever samenwerken r Antwerpen. Daarvoor onder Memorandum of Understar bekrachtigde vandaag haar Headquarters verder uit te investeringspromotiebeleic

Antwerp Headquarters is het r samenwerking waarbij de stad Antwerpen-Waasland en een